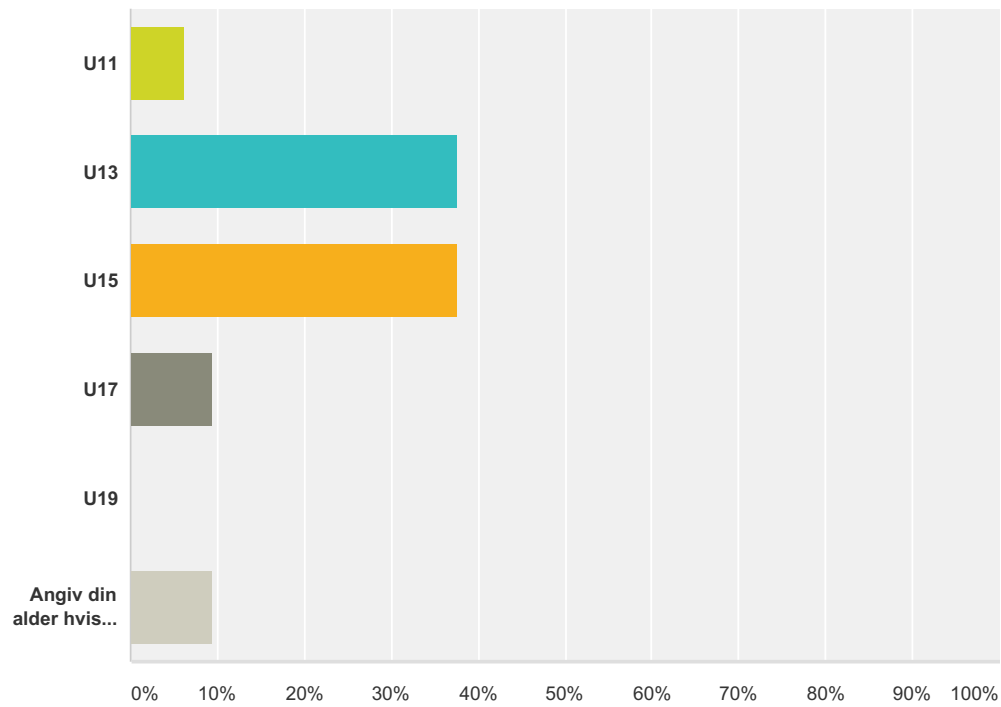


## Q2 Hvilken aldersgruppe spiller du i?

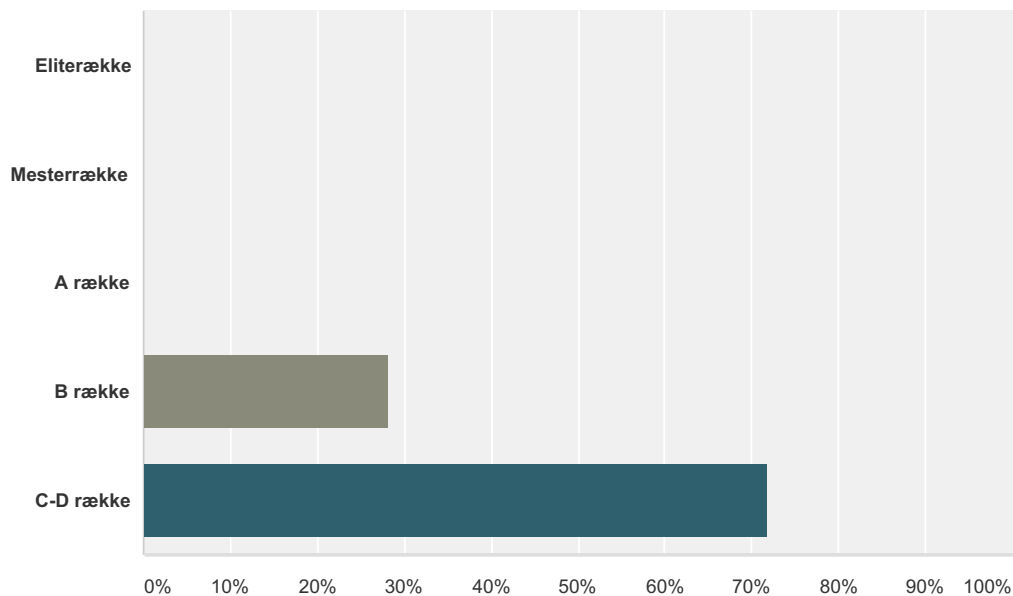
Besvaret: 32 Sprunget over: 0



Svarvalg	Besvarelser
U11	6,25% 2
U13	37,50% 12
U15	37,50% 12
U17	9,38% 3
U19	0,00% 0
Angiv din alder hvis ovenstående ikke passer på dig	9,38% 3
<b>I alt</b>	<b>32</b>

### Q3 Hvordan er du klassificeret i dag?

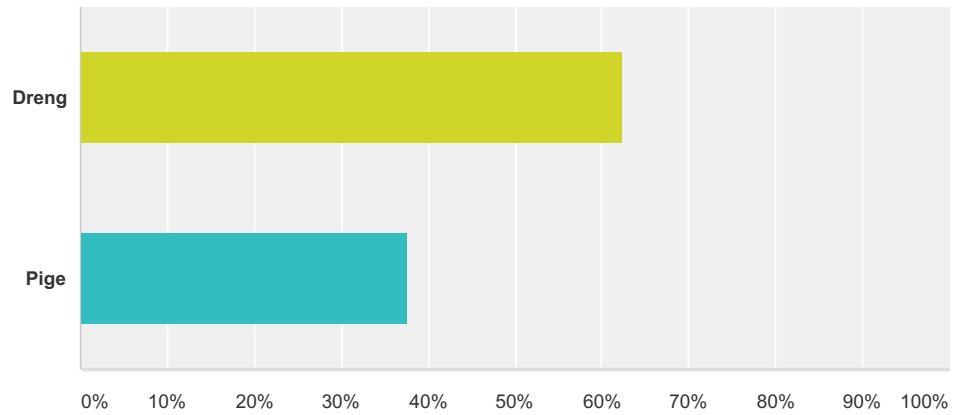
Besvaret: 32 Sprunget over: 0



Svarvalg	Besvarelser
Eliterække	0,00% 0
Mesterrække	0,00% 0
A række	0,00% 0
B række	28,13% 9
C-D række	71,88% 23
<b>I alt</b>	<b>32</b>

### Q4 Hvilket køn er du?

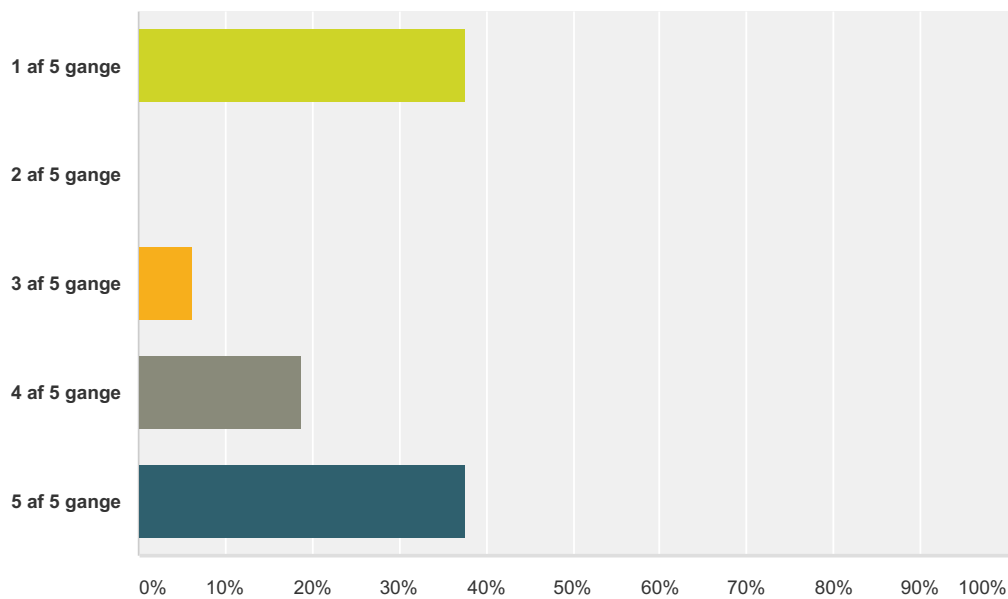
Besvaret: 32 Sprunget over: 0



Svarvalg	Besvarelser	
Dreng	62,50%	20
Pige	37,50%	12
<b>I alt</b>		<b>32</b>

### Q6 Angiv cirka hvor mange gange ud af 5 stævner/holdkampe har du dine forældre med?

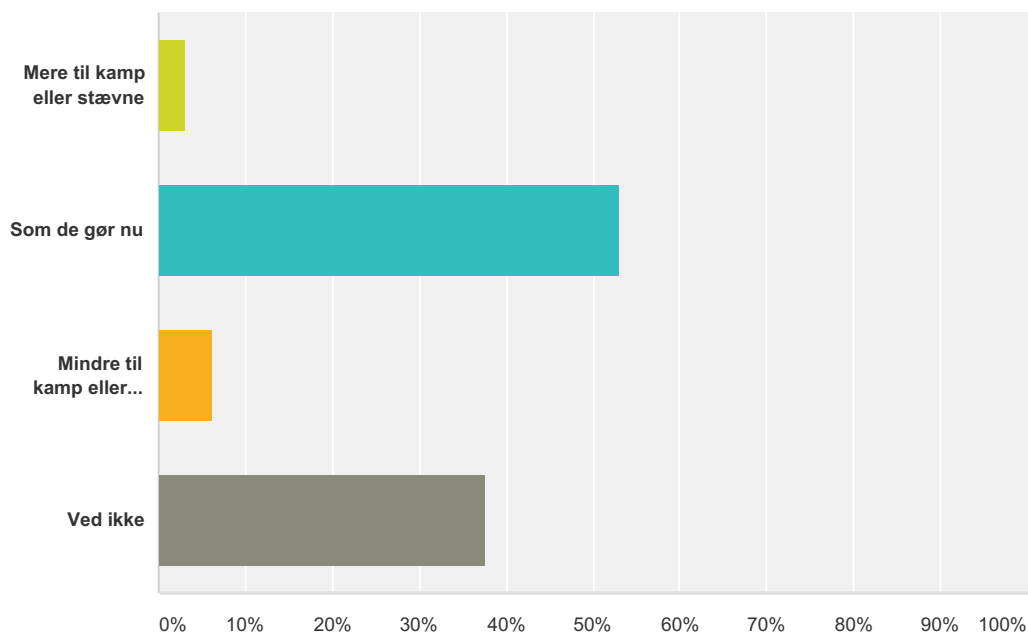
Besvaret: 32 Sprunget over: 0



Svarvalg	Besvarelser	Antal
1 af 5 gange	37,50%	12
2 af 5 gange	0,00%	0
3 af 5 gange	6,25%	2
4 af 5 gange	18,75%	6
5 af 5 gange	37,50%	12
<b>I alt</b>		<b>32</b>

### Q7 Kunne du godt tænke dig, at dine forældre fulgte dig...

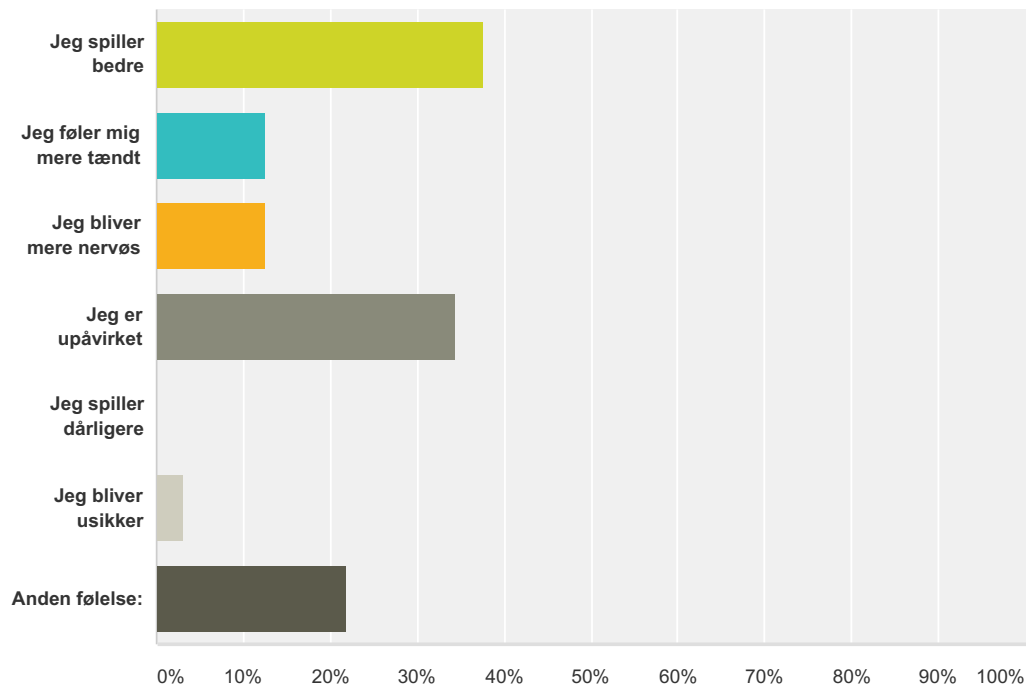
Besvaret: 32 Sprunget over: 0



Svarvalg	Besvarelser
Mere til kamp eller stævne	3,13% 1
Som de gør nu	53,13% 17
Mindre til kamp eller stævne	6,25% 2
Ved ikke	37,50% 12
<b>I alt</b>	<b>32</b>

**Q8 Hvordan har du det, hvis dine forældre/stedforældre (eller evt. kun én af dem) sidder bagved din bane, når du spiller? Sæt gerne flere krydser.**

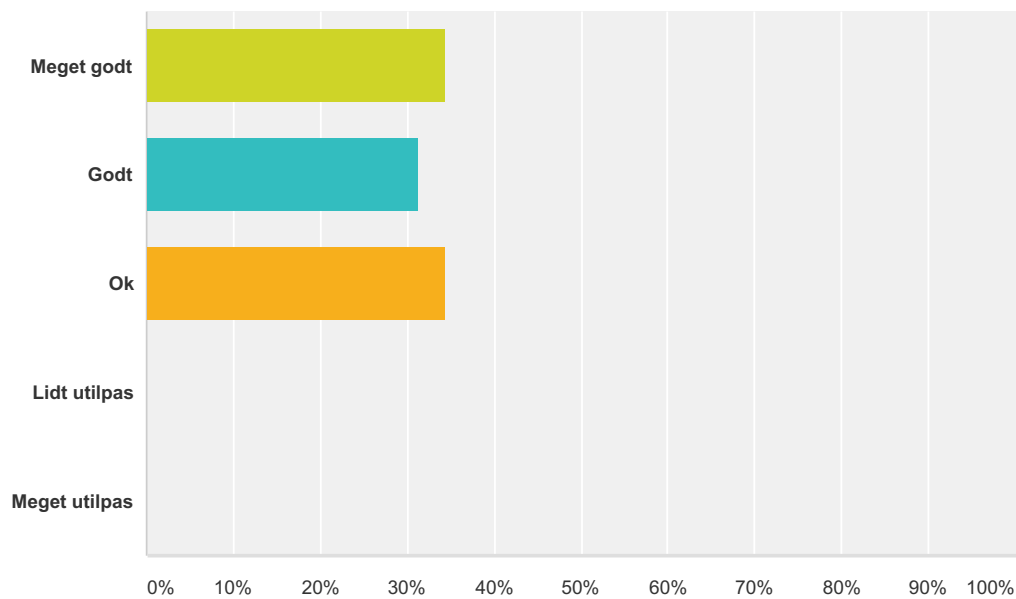
Besvaret: 32 Sprunget over: 0



Svarvalg	Besvarelser	Antal
Jeg spiller bedre	37,50%	12
Jeg føler mig mere tændt	12,50%	4
Jeg bliver mere nervøs	12,50%	4
Jeg er upåvirket	34,38%	11
Jeg spiller dårligere	0,00%	0
Jeg bliver usikker	3,13%	1
Anden følelse:	21,88%	7
<b>Respondenter i alt: 32</b>		

### Q9 Hvordan har du det med den måde dine forældre hjælper/støtter dig til kamp eller stævne?

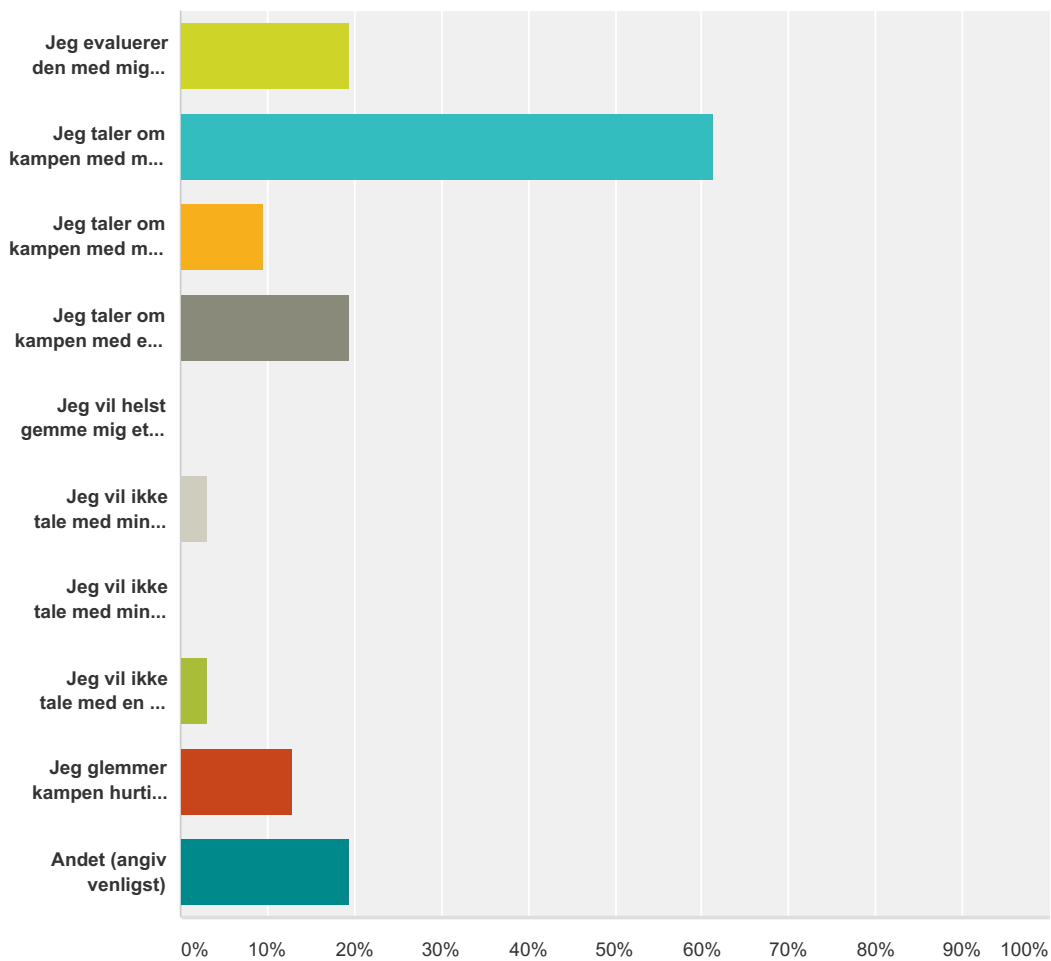
Besvaret: 32 Sprunget over: 0



Svarvalg	Besvarelser
Meget godt	34,38% 11
Godt	31,25% 10
Ok	34,38% 11
Lidt utilpas	0,00% 0
Meget utilpas	0,00% 0
<b>I alt</b>	<b>32</b>

## Q10 Hvis du har tabt en kamp - hvordan evaluerer du kampen? Kryds gerne flere af.

Besvaret: 31 Sprunget over: 1



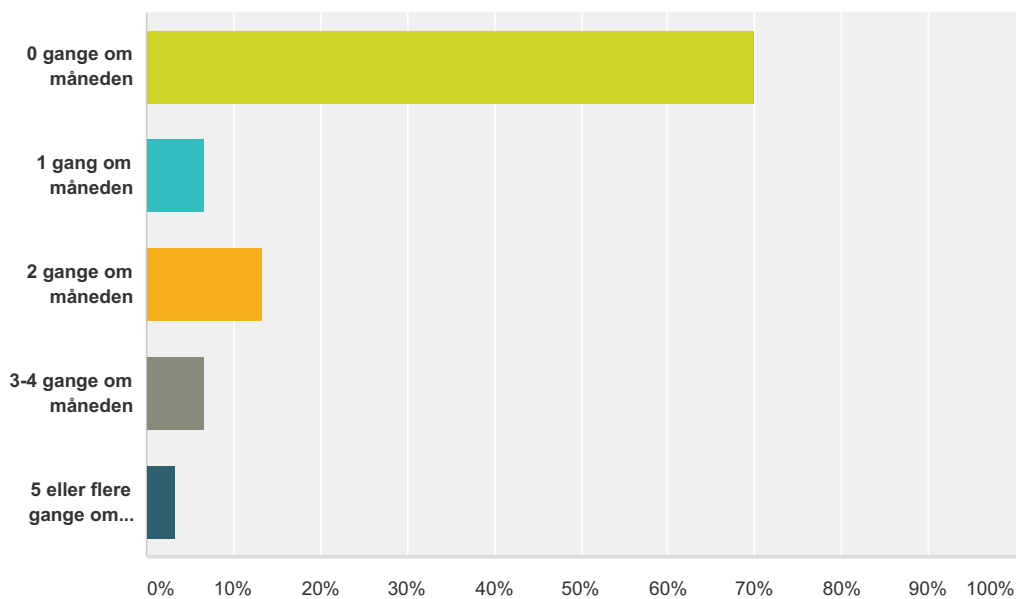
Svarvalg	Besvarelser
Jeg evaluerer den med mig selv	19,35% 6
Jeg taler om kampen med mine forældre	61,29% 19
Jeg taler om kampen med min træner	9,68% 3
Jeg taler om kampen med en af mine kammerater	19,35% 6
Jeg vil helst gemme mig et sted, hvor der ingen mennesker er	0,00% 0
Jeg vil ikke tale med mine forældre om kampen	3,23% 1
Jeg vil ikke tale med min træner om kampen	0,00% 0
Jeg vil ikke tale med en af mine kammerater om kampen	3,23% 1
Jeg glemmer kampen hurtigst muligt og taler ikke med nogen om kampen	12,90% 4
Andet (angiv venligst)	19,35% 6



Respondenter i alt: 31

### Q11 Hvor ofte ser dine forældre dig, når du træner?

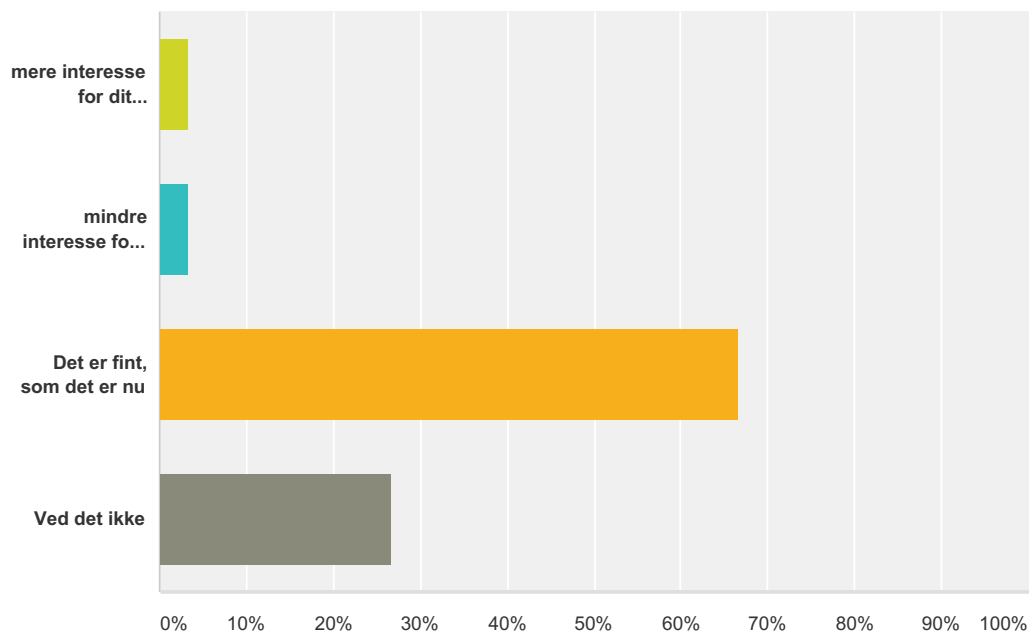
Besvaret: 30 Sprunget over: 2



Svarvalg	Besvarelser
0 gange om måneden	70,00% 21
1 gang om måneden	6,67% 2
2 gange om måneden	13,33% 4
3-4 gange om måneden	6,67% 2
5 eller flere gange om måneden	3,33% 1
<b>I alt</b>	<b>30</b>

### Q12 Hvilken svarmulighed passer bedst til denne sætning: Vil du gerne have, at dine forældre viser:

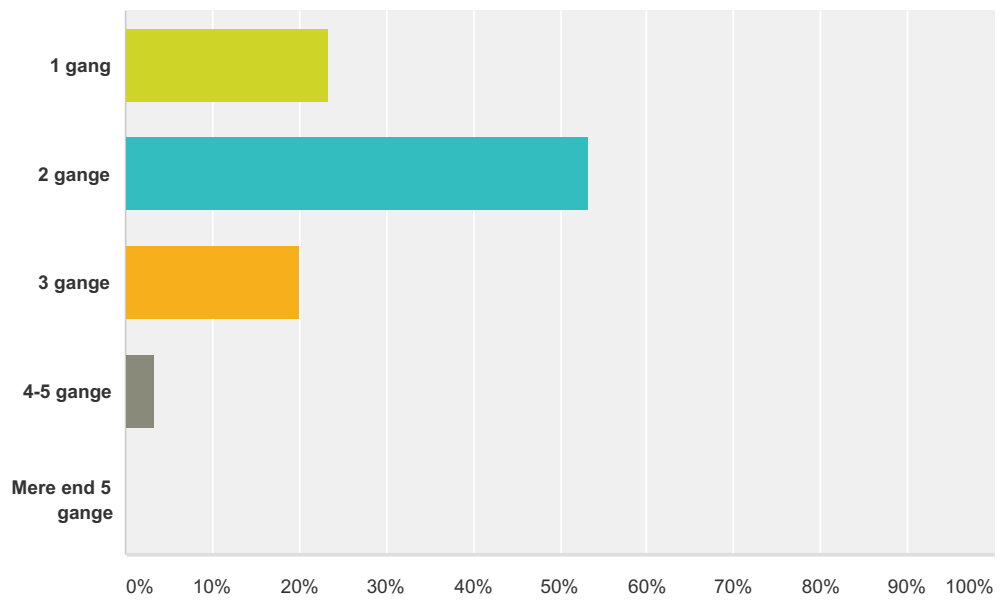
Besvaret: 30 Sprunget over: 2



Svarvalg	Besvarelser
mere interesse for dit badminton	3,33% 1
mindre interesse for dit badminton	3,33% 1
Det er fint, som det er nu	66,67% 20
Ved det ikke	26,67% 8
<b>I alt</b>	<b>30</b>

### Q13 Hvor mange gange om ugen træner du badminton?

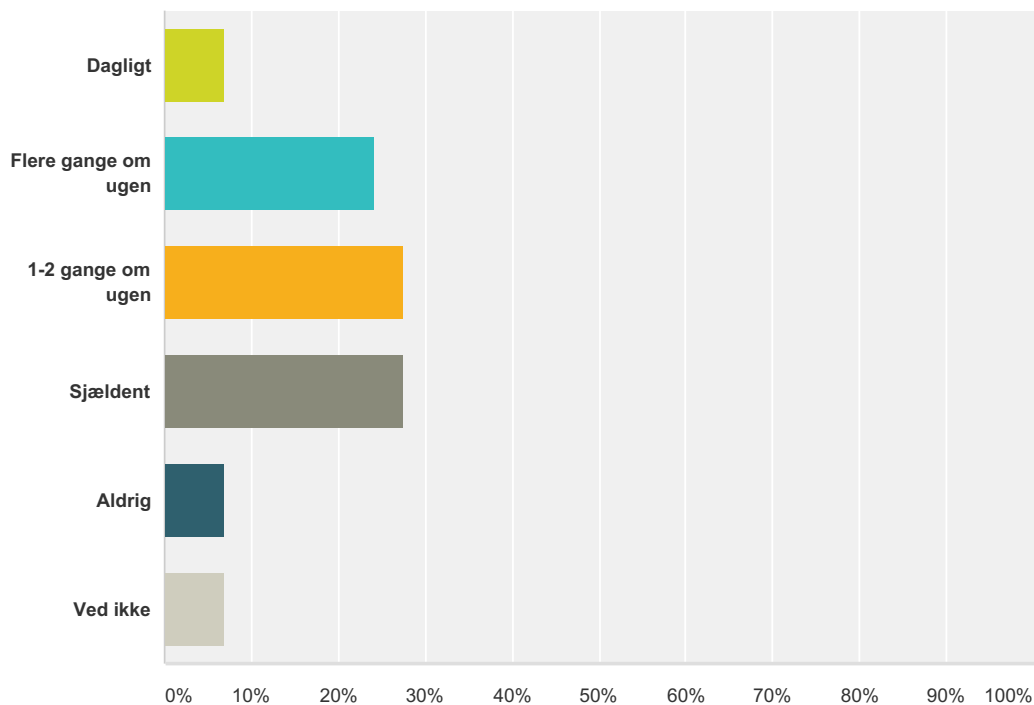
Besvaret: 30 Sprunget over: 2



Svarvalg	Besvarelser
1 gang	23,33% 7
2 gange	53,33% 16
3 gange	20,00% 6
4-5 gange	3,33% 1
Mere end 5 gange	0,00% 0
<b>I alt</b>	<b>30</b>

## Q14 Hvor ofte taler I om badminton hjemme hos dig?

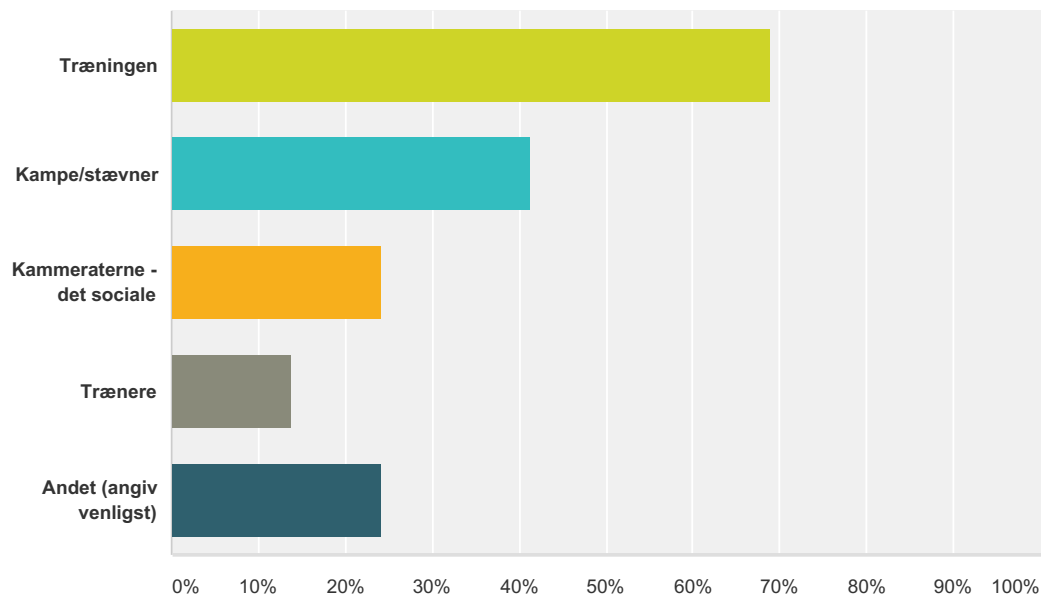
Besvaret: 29 Sprunget over: 3



Svarvalg	Besvarelser
Dagligt	6,90% 2
Flere gange om ugen	24,14% 7
1-2 gange om ugen	27,59% 8
Sjældent	27,59% 8
Aldrig	6,90% 2
Ved ikke	6,90% 2
<b>I alt</b>	<b>29</b>

## Q15 Hvad taler I om? Kryds gerne flere af.

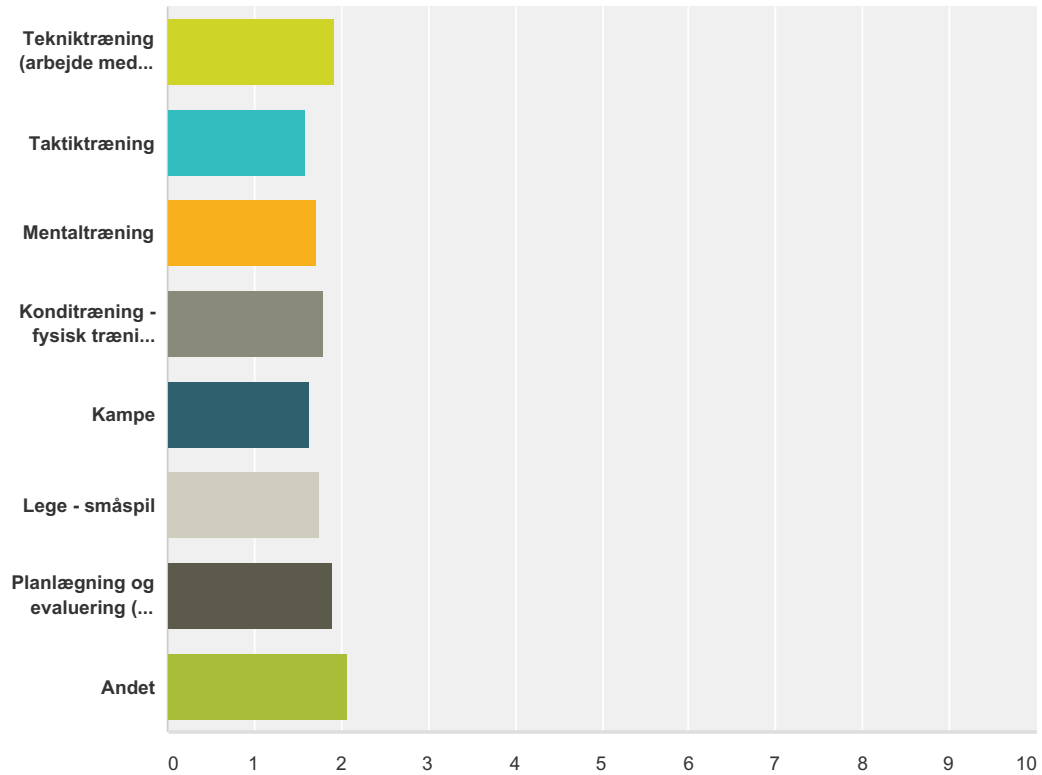
Besvaret: 29 Sprunget over: 3



Svarvalg	Besvarelser
Træningen	68,97% 20
Kampe/stævner	41,38% 12
Kammeraterne - det sociale	24,14% 7
Trænere	13,79% 4
Andet (angiv venligst)	24,14% 7
<b>Respondenter i alt: 29</b>	

### Q16 Hvordan kunne du tænke dig, at din træning var sammensat, hvis du kunne vælge? Hvad skal der være mere af eller mindre af?

Besvaret: 29 Sprunget over: 3



	Mere	Tilpas	Mindre	I alt	Vægtet gennemsnit
Tekniktræning (arbejde med slag/benarbejde)	13,79% 4	79,31% 23	6,90% 2	29	1,93
Taktiktræning	41,38% 12	58,62% 17	0,00% 0	29	1,59
Mentaltræning	31,03% 9	65,52% 19	3,45% 1	29	1,72
Konditræning - fysisk træning - koordination	27,59% 8	65,52% 19	6,90% 2	29	1,79
Kampe	37,93% 11	62,07% 18	0,00% 0	29	1,62
Lege - småspil	32,14% 9	60,71% 17	7,14% 2	28	1,75
Planlægning og evaluering (f. eks. via en app eller android)	13,79% 4	82,76% 24	3,45% 1	29	1,90
Andet	0,00% 0	93,33% 14	6,67% 1	15	2,07